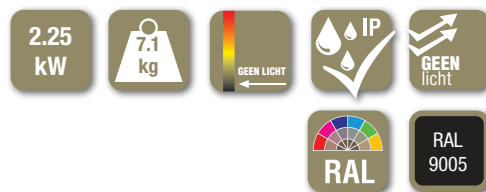


# TANSUN ECLIPSE

## Triple 2.25kW (geen licht)

De Eclipse is het slanke model van Tansun zonder licht. Uitgevoerd met hoogwaardige keramische elementen.



**Standaard op voorraad** (Alle ral kleuren zijn mogelijk zonder meerprijs)

### Kenmerken

- Verwarmen van grotere oppervlaktes
- Hogere ophang mogelijkheden
- Combineerbaar met diverse dim- en schakel mogelijkheden

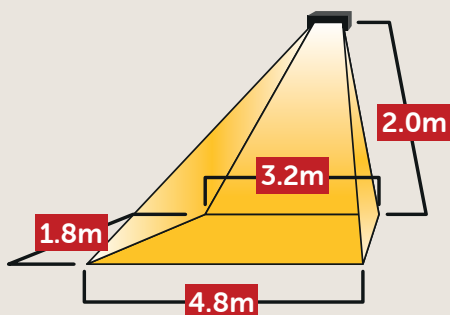
### Toepassingen

Overkappingen, Bar, Cafés, Restaurants, Hotels, Werkplekken, Stadions, themaparken, toeristische attracties, Ideaal voor verwarmingstoepassingen binnen en buiten.

De Eclipse Triple wordt standaard geleverd met draaibare en kantelbare montagebeugel.

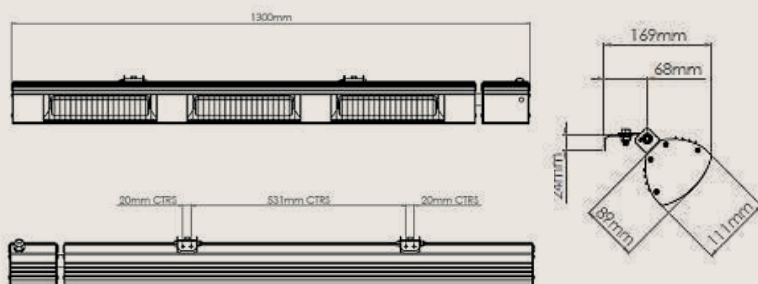


Warmte dekking buiten bij een hoek van 45 graden



Voorraanzicht

Zijaanzicht



Achteraanzicht

### Technische gegevens

Voltage(v)	230
Amperé (A)*	9,1
Aantal elementen	3
Opgenomen vermogen (W)*	2100
Min. hoogte vanaf de grond	2.0m
Min. afstand vanaf plafond	0.3m
Min afstand vanaf de zijmuur	0.5m
Gewicht zonder beugel	7.1 kg
Warmtebereik buiten	tot 7,1m <sup>2</sup>
Warmtebereik binnen	tot 90m <sup>2</sup>

Warmteverliesberekening volgens de NEN-EN 12831 vastgelegd in de ISSO publicaties 51, 53 en 57.

\* Wattage van het opgenomen vermogen kan per toestel iets afwijken.